


Veiligheidsregio Limburg-Noord

Begroting 2019


in één oogopslag

Veiligheidsregio Limburg-Noord bevordert de gezondheid en veiligheid en bestrijdt rampen en crises in de regio Noord en Midden-Limburg. Door bundeling van krachten van GGD, brandweer, 15 gemeenten en andere veiligheids- en gezondheidspartners op weg naar de gezondste en veiligste regio in 2025. De 15 gemeenten besturen en financieren de veiligheidsregio.




Jeugdgezondheidszorg

- 95.000 kinderen 0-18 jaar
- 4.400 geboortes
- 80.000 consulten




Gezondheidsbescherming

- 7.000 reisconsulten
- 10.500 reisvaccinaties
- 25 tbc klanten behandeld en/of begeleid
- 2.000 soa consulten



Kinderopvanglocaties

- 450 inspecties





Risicobeheersing

- 1.350 adviezen
- 1.500 controles
- 300 voorlichtingsactiviteiten

Brandveilig Leven



Incidentbestrijding

- van 31 naar 30 brandweerposten
- 800 vrijwilligers
- 60 fte beroepsbrandweer
- gemiddeld 3.500 meldingen
- brandweertzorg



Vakbekwaamheid, materieel en ontwikkeling

- vervanging materieel voor € 5 miljoen
- nieuwbouw 5 kazernes
- 20-40 oefenmomenten per brandweerman/-vrouw
- 200 opleidingsplekken
- nieuwe oefencyclus meerdaags realistisch oefenen





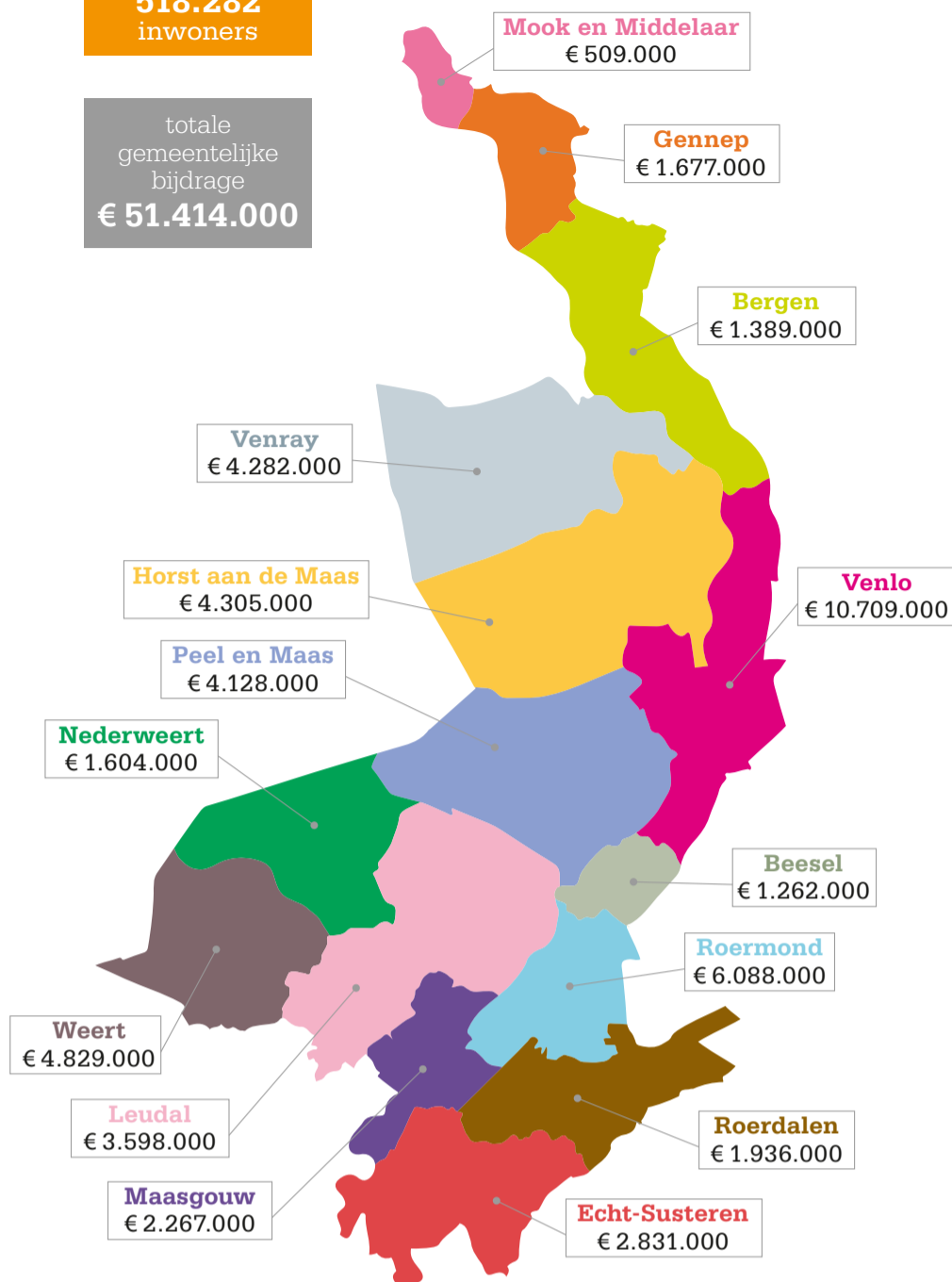
Crisisbeheersing (incl. GHOR en gemeentelijke processen)

- uitbouw samenwerking met Zuid-Limburg
- meerdaagse ketenoefening infectieziekte
- 350 adviezen evenementen
- nieuw regionaal risicoprofiel
- minimaal 2 oefenmomenten per operationeel functionaris



518.282
inwoners

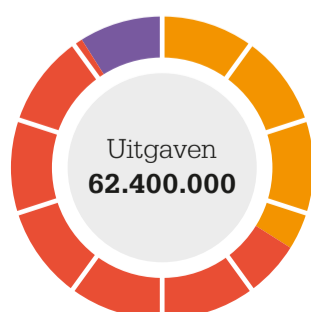
totale
gemeentelijke
bijdrage
€ 51.414.000



GEMEENTELIJKE BIJDRAGEN PER PROGRAMMAONDERDEEL

Alle bedragen inclusief toedeling overheadkosten

Programma	Programmaonderdeel	Gemeentelijke bijdrage
Gezondheid	Jeugdgezondheidszorg 0-18	13.736.000
	Uitvoerende taken gezondheidsbescherming	1.950.000
	Bewaken publieke gezondheid bij incidenten, rampen en crisis	223.000
	Toezicht houden (op rekening)	0
	Onderzoek, kennis en advies	1.678.000
		17.586.000
Brandweertzorg	Risicobeheersing	4.058.000
	Incidentbestrijding	9.361.000
	Vakbekwaamheid, materieel en (beleids)ontwikkeling	14.556.000
		27.976.000
Crisisbeheersing	Crisisbeheersing en multidisciplinaire samenwerking (incl. GHOR)	3.408.000
	Gemeentelijke processen	723.000
	Meldkamer	1.721.000
		5.852.000
TOTAAL		51.414.000



Programma's	UITGAVEN
Gezondheid	21.238.000
Brandweertzorg	35.003.000
Crisisbeheersing	6.159.000
TOTAAL	62.400.000



	INKOMSTEN
Gemeentelijke bijdrage	51.414.000
Overig	10.986.000
TOTAAL	62.400.000

Alle bedragen zijn afgerond op 1000 euro